


SOOM智能证书验证指南

适用于2021年以后推出的SOOM玩偶的认证方法。
不支持近距离无线通信(NFC)功能的手机是不能使用。

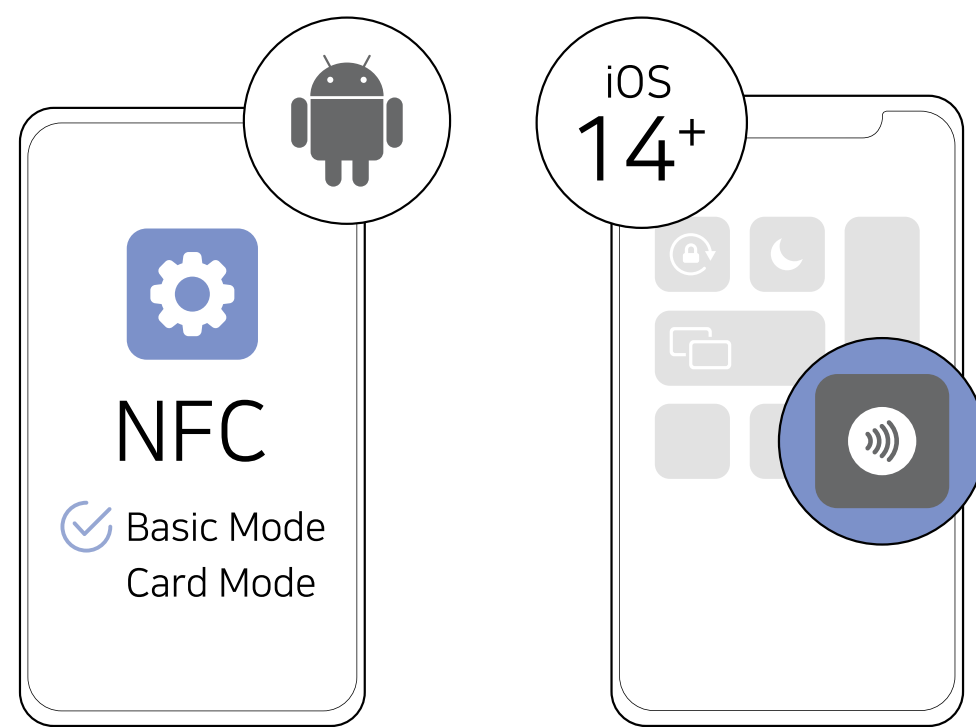


1. 激活NFC功能

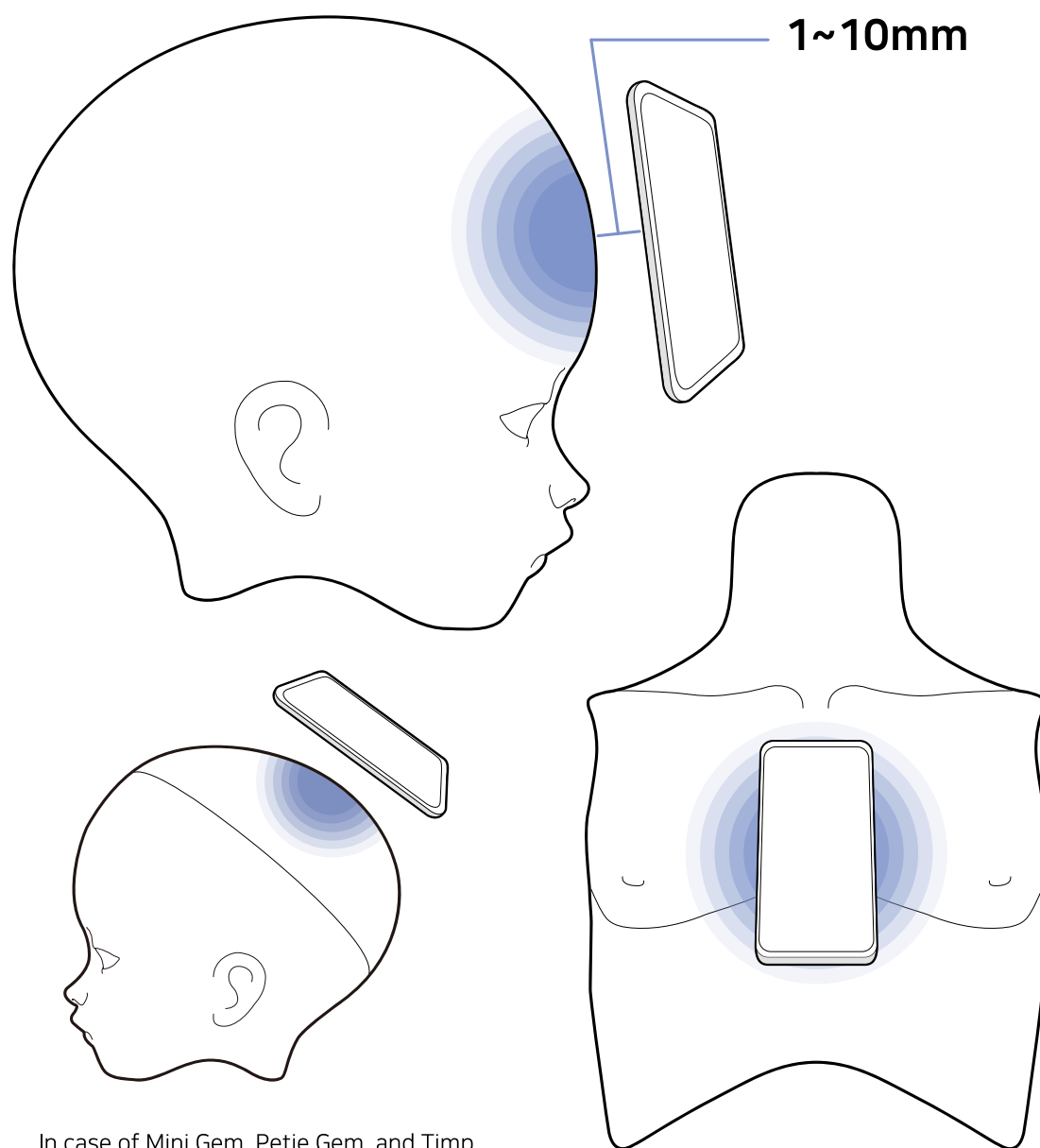
✓ 使用安卓(Android) 操作系统时
首先在手机的设置或通知上激活NFC功能
如果NFC设定为卡模式, 请转换成基本模式。

✓ 使用iOS操作系统时
请打开控制中心的NFC scan mode (需要 iOS 14 以上的操作系统)。

是否支持NFC功能, 请咨询与手机制造商。

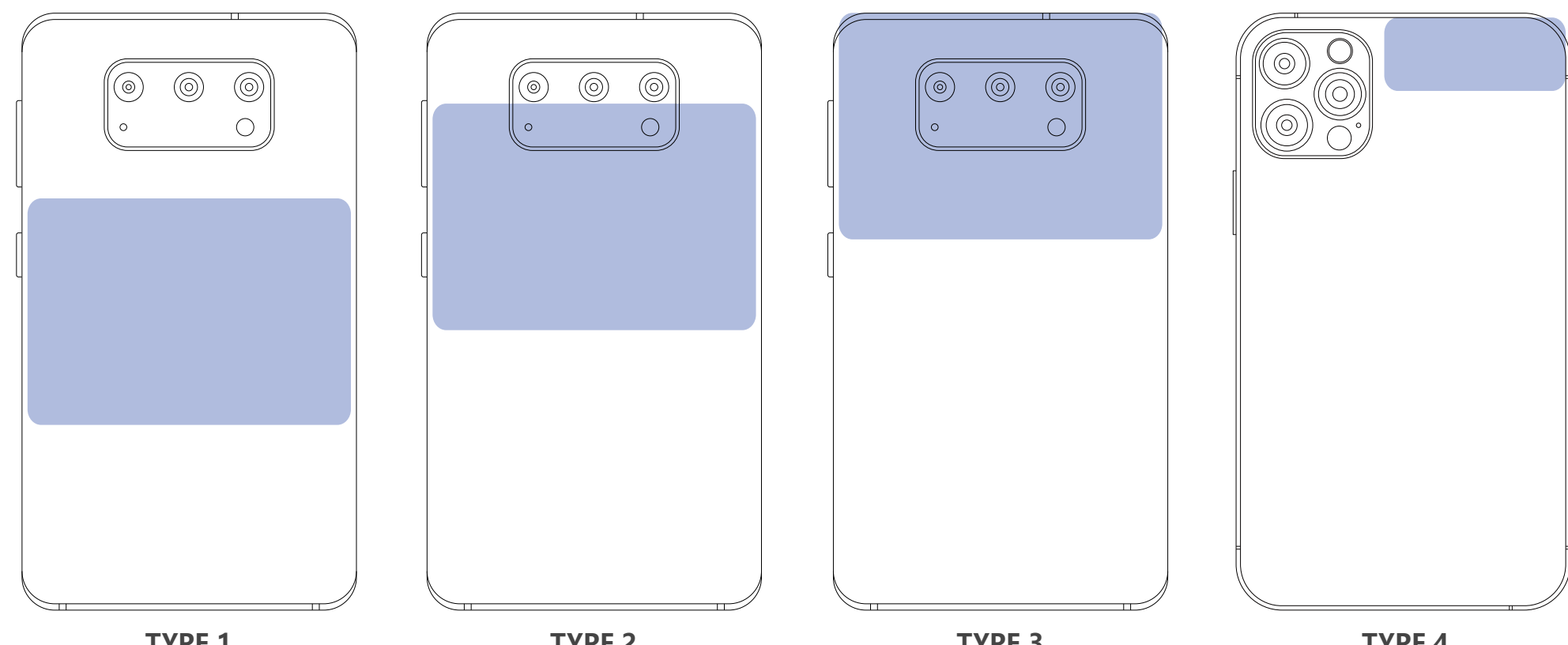


2. 把NFC天线部分请扫在SOOM娃娃的额头或胸部正中央。
将手机尽量接近与玩偶, 同时注意不要互相接触, 以免损伤玩偶的表面。
因为装手机壳的手机难于扫出来, 请暂时取下。
NFC 天线的位置请咨询与手机制造商。



△ NFC 通信不畅时

因为每个机器的NFC天线位置不同, 所以首先确认一下自己的智能手机的NFC天线的位置后, 请扫一下相应的部分。
如果难以确认天线位置的话, 请尽量接近把自己的手机背面与娃娃的表面后, 从上到下慢慢地探索NFC的位置。



TYPE 1 位于手机背面中央处

[Samsung] Galaxy S Series, Galaxy Note Series, Galaxy FOLD 等 不包括在TYPE2、TYPE3的终端机
[LG] G7 ThinQ(2018), Q6*(2017), G6(2017), X401(2017), X400(2017), X300(2017), K10(2016), V10(2015)
Band Play(2015), G4(2015), G Stylo(2015), Volt(2015) 等 不包括在TYPE2、TYPE3的终端机

TYPE 2 位于手机后面的相机下端处

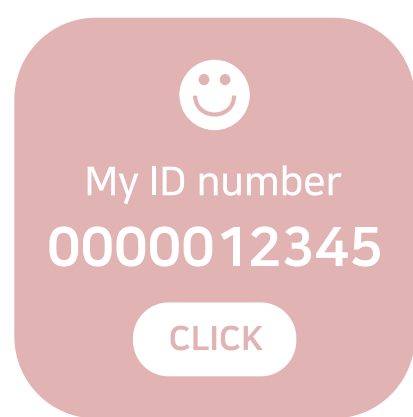
[Samsung] Galaxy A5(2016, 2017), A7(2016, 2017), A8(2018), Note1, Note2
[LG] V30(2017), X500(2017), X5(2017), X Power(2016), U Phone(2016), X Cam(2016), X Skin(2016) 等

TYPE 3 位于手机后面的相机右侧上端处

[Samsung] Galaxy A30(2019), A40(2019), A50(2019), A90(2019), A8(2016), J5(2017), J7(2017)

TYPE 4 终端机背面摄像头右侧上端部分

iPhone 11 Series, 12 Series, X Series, 8 Series, 7 Series



3. 识别SOOM娃娃了, 在手机屏幕上会显出正品认证号。
根据自己的手机设定情况, 弹出浏览器选择窗时
请选择想要的浏览器。



4. 请按下证书验证(Certificate Verification) 按钮后确认查询结果。
如果查询结果有误, 请咨询在Q&A。